

المملكة العربية السعودية - وزارة التعليم

طلبات الاعتراض

المحتويات



3	لجنة النظر في حالات الاعتراض
4	الأسئلة الشائعة:
4	- هل يمكن الاعتراض على قرار معادلة الشهادة؟
4	- ماهي شروط الاعتراض على قرار معادلة شهادة؟
4	- ماهي اهم انواع طلبات الاعتراض؟
4	- ماهي المدة المتوقعة لإنجاز طلب الاعتراض على نتيجة معادلة الشهادة؟
4	- كيف يمكن متابعة طلب الاعتراض على نتيجة معادلة الشهادة؟
5	تقديم طلبات الاعتراض:
5	كيف يتم إنشاء طلب اعتراض في تواصل؟
8	كيف يمكن متابعة طلب الاعتراض ؟


لجنة النظر في حالات الاعتراض

٢

تدرس لجنة النظر في حالات الاعتراض على قرارات لجنة المعادلات، الطلبات المقدمة إليها من المستفيدين ولمرة واحدة فقط بشرط أن يكون الطلب مبنياً على أسباب مقنعة أو توفر معلومات جديدة تستدعي إعادة النظر كما تعيد اللجنة النظر في الحالات التي تحال إليها بتوجيه من معالي الوزير.

ويعد تشكيل هذه اللجنة نقلة نوعية تؤكد حرص الوزارة إعطاء جميع الفرص الممكنة للمتقدم لطلب المعادلة للنظر بموضوعية في إمكانية معادلة شهادته وفق ضوابط ومعايير المعادلة التي حددتها لائحة لجنة معادلة الشهادات الجامعية.





الأسئلة الشائعة

٣ - ١ : هل يمكن الاعتراض على قرار معادلة الشهادة؟

يحق الاعتراض على نتيجة معادلة الشهادة أو على أي بيان ورد فيها في مدة أقصاها شهرين من تاريخ صدور النتيجة.

٣ - ٢ : ماهي شروط الاعتراض على قرار معادلة شهادة؟

- تقديم طلب الاعتراض يتم من خلال خدمة تواصل <https://tawasul.moe.gov.sa>
- ذكر مبررات الاعتراض على قرار معادلة الشهادات بشكل واضح ودقيق.
- إرفاق جميع الوثائق التي تدعم طلب اعتراضكم.
- صدور نتيجة معادلة الشهادة التي يتم طلب الاعتراض عليها.
- يحق لكم الاعتراض على قرار المعادلة لمره واحدة فقط.

٣ - ٣ : ماهي اهم انواع طلبات الاعتراض؟

يمكن تقسيم طلبات الاعتراض إلى نوعين:

- اعتراض على نتيجة معادلة الشهادة في حال (عدم المعادلة، ملاحظات على الشهادة، الدرجة المعادلة، مسمى التخصص، التخصص الفرعي) ويتم إرساله إلى لجنة إعادة النظر أو اللجنة المختصة حسب النوع في حالة توفر المبررات المقنعة.
- اعتراض على صحة البيانات الواردة في قرار المعادلة مثل (اسم الطالب، اسم الجامعة، التخصص، ترجمة التخصص، سنة التخرج).

٣ - ٤ : ماهي المدة المتوقعة لإنجاز طلب الاعتراض على نتيجة معادلة الشهادة؟

- تعتمد مدة إنجاز طلب الاعتراض على نتيجة معادلة الشهادة على عدة عوامل ومن أهمها:
- رد الجهات الخارجية مثل الملحقية أو المؤسسة التعليمية مانحة الشهادة في بعض الطلبات
 - دقة ووضوح البيانات والوثائق المرفوعة في طلب الاعتراض
 - الإجراءات التي يحتاجها طلب الاعتراض من العرض على لجنة إعادة النظر و اللجنة الفرعية واللجنة الرئيسية.
 - تدقيق الطلب من قبل أمانة اللجان.
 - اعتماد من صاحب الصلاحية.

٣ - ٥ : ماهي المدة المتوقعة لإنجاز طلب الاعتراض على نتيجة معادلة الشهادة؟

يمكنك متابعة حالة طلب الاعتراض من خلال خدمة تواصل على الرابط التالي:

<https://tawasul.moe.gov.sa>




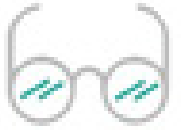


و الدخول على حساب المتقدم في معادلة الشهادات على الرابط التالي:

[/https://eqs.moe.gov.sa](https://eqs.moe.gov.sa)



تقديم طلبات الاعتراض

صوت المستفيد

 استفسار رفع ومتابعة استفسارات المستفيدين لقطاعات الوزارة وإدارات التعليم والجامعات تقديم	 بلاغ إداري تعليق بتقديم البلاغات حول القضايا والملاحظات الإدارية والمالية الغير نظامية تقديم	 بلاغ فني تلقي البلاغات العاجلة وضمان سرعة تعامل الجهات المعنية معها تقديم
 استشارة	 شكوى	 اقتراح

٤ - ١ : كيف يتم إنشاء طلب اعتراض في تواصل؟

- الدخول على رابط خدمة تواصل عن طريق الرابط التالي <https://tawasul.moe.gov.sa> وإختيار (استفسار).



جلب البيانات من النفاذ الوطني الموحد

الاسم	الاول	الاب	الجد	اللقب
صفة مقدم التذكرة	اختر -			
رقم الجوال	9665XXXXXXXX			
رقم الهوية / الإقامة				
البريد الإلكتروني				
رمز التحقق	 رمز الصورة			

أتعهد و أقر بالمسؤولية والخضوع للسلطات القضائية في المملكة العربية السعودية فيما يتعلق بأي مطالبات أو مخالفات قد تنشأ عن استخدامي لهذا الموقع .

- تسجيل دخول خدمة تواصل (الدخول من خلال النفاذ الوطني الموحد).

1 تعهد وإقرار

وكالات التعليم الجامعي

2 التحقق

وكالة التعليم العالي والبحث العلمي

3 بيانات الطلب

الخدمة الرئيسية

شؤون معادلة الشهادات

موضوع التذكرة

اعتراض على قرار عدم معادلة - رقم الطلب (DC144000000)

نص التذكرة

المبررات (1)دراستي بالانتظام في الفصل الاول والثاني في بلد الدراسة (2)تقدير في البكالوريوس جيد

مبررات الاعتراض

- بيانات الطلب الاعتراض الجهة (وكالة التعليم العالي والبحث العلمي) ونوع الخدمة (شؤون معادلة الشهادات).

- ارسال الطلب الى تواصل سوف تصلك رسالة نصية SMS ورقم طلب.

عزيزي المستخدم عند التقديم لأي من خدمات تواصل يجب إرفاق صورة الهوية الوطنية أو الإقامة وفق الأنظمة (حجم كل ملف مسموح به في الرفع هو (3) ميجا بايت و نوع الملفات المسموح بها في الرفع هي: .pdf - .png - .jpg)

صورة الهوية	No file chosen	Choose File
صورة الخطاب	No file chosen	Choose File
أخرى	No file chosen	Choose File
	No file chosen	Choose File
	No file chosen	Choose File

الوثائق المرفقة

هل لديك تذكرة وترغب في متابعتها؟

يمكنكم متابعة سير تذاكرتكم الان..وجميع الاجراءات التي تمت عليها.

ادخل رقم التذكرة

رقم الجوال أو رقم الهوية *

رمز الصورة

استعلام بحث متقدم

تحتاج الى مساعدة ؟
اتصل بنا: 19996

٤ - ٢ : كيف يمكن متابعة طلب الاعتراض؟

يمكنك متابعة حالة الطلب الاعتراض من خلال خدمة توصل على الرابط <https://tawasul.moe.gov.sa>.

شكراً لكم ..

@tetcosa



<https://tetcosa.sa/>


تطوير لتقنيات التعليم
Tatweer Educational Technologies


وزارة التعليم
Ministry of Education